

ООО «НеваКод»



Инструкция по работе в программе AlcoFSM

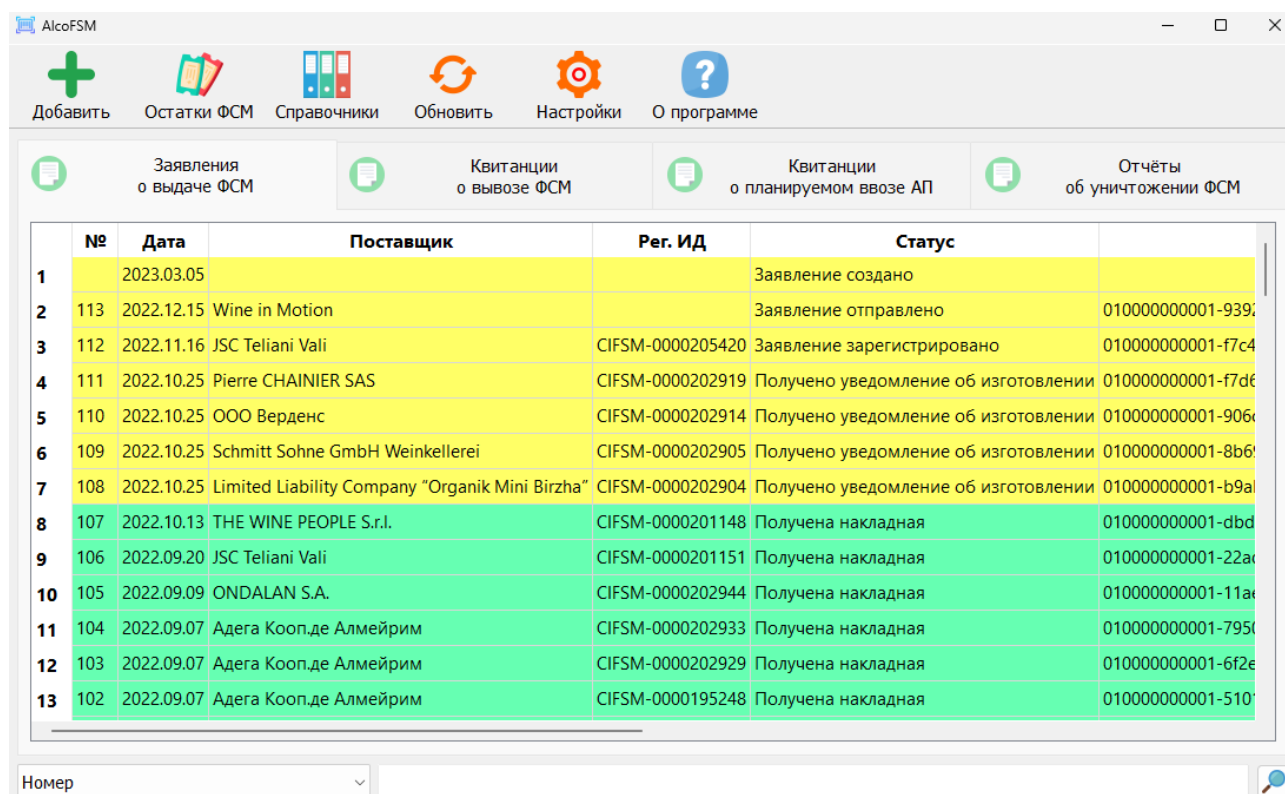
Содержание

1. Введение.....	3
2. Установка и запуск программы.....	3
3. Настройка программы.....	4
4. Запрос справочников.....	4
5. Формирование заявления о выдаче ФСМ.....	6
6. Формирование квитанции о вывозе ФСМ.....	9
7. Формирование квитанции о планируемом ввозе АП.....	11
8. Формирование отчёта об уничтожении ФСМ.....	13
9. Создание копий и экспорт документов.....	15
Приложение 1. Перечень данных МРУ.....	16
Приложение 2. Перечень данных таможенных органов.....	16

1. Введение

Программа **AlcoFSM** предназначена для формирования заявлений о выдаче ФСМ, а также документов по ввозу и уничтожению марок, вывозу алкогольной продукции.

Программа обладает простым, минималистичным интерфейсом и позволяет быстро формировать документы и отправлять их в ЕГАИС, создавать копии документов, экспортировать их в форматах PDF и XML.



The screenshot shows the main window of the AlcoFSM application. At the top, there is a menu bar with icons for 'Добавить' (Add), 'Остатки ФСМ' (FSM Residuals), 'Справочники' (Reference Lists), 'Обновить' (Refresh), 'Настройки' (Settings), and 'О программе' (About). Below the menu bar, there are four tabs: 'Заявления о выдаче ФСМ' (FSM Issuance Applications), 'Квитанции о вывозе ФСМ' (FSM Export Receipts), 'Квитанции о планируемом ввозе АП' (Receipts for Planned Import of AP), and 'Отчёты об уничтожении ФСМ' (Reports on Destruction of FSM). The main area contains a table with the following data:

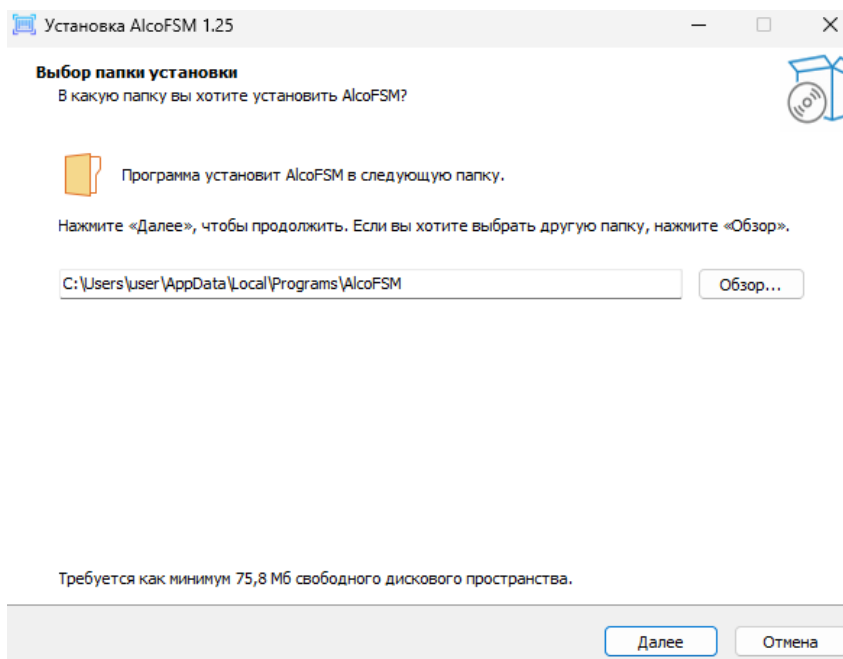
№	Дата	Поставщик	Рег. ИД	Статус	
1	2023.03.05			Заявление создано	
2	113 2022.12.15	Wine in Motion		Заявление отправлено	010000000001-939f
3	112 2022.11.16	JSC Teliani Vali	CIFSM-0000205420	Заявление зарегистрировано	010000000001-f7c4
4	111 2022.10.25	Pierre CHAINIER SAS	CIFSM-0000202919	Получено уведомление об изготовлении	010000000001-f7d6
5	110 2022.10.25	ООО Верденс	CIFSM-0000202914	Получено уведомление об изготовлении	010000000001-906f
6	109 2022.10.25	Schmitt Sohne GmbH Weinkellerei	CIFSM-0000202905	Получено уведомление об изготовлении	010000000001-8b6f
7	108 2022.10.25	Limited Liability Company "Organik Mini Birzha"	CIFSM-0000202904	Получено уведомление об изготовлении	010000000001-b9af
8	107 2022.10.13	THE WINE PEOPLE S.r.l.	CIFSM-0000201148	Получена накладная	010000000001-dbd
9	106 2022.09.20	JSC Teliani Vali	CIFSM-0000201151	Получена накладная	010000000001-22af
10	105 2022.09.09	ONDALAN S.A.	CIFSM-0000202944	Получена накладная	010000000001-11af
11	104 2022.09.07	Адега Кооп.де Алмейрим	CIFSM-0000202933	Получена накладная	010000000001-795f
12	103 2022.09.07	Адега Кооп.де Алмейрим	CIFSM-0000202929	Получена накладная	010000000001-6f2e
13	102 2022.09.07	Адега Кооп.де Алмейрим	CIFSM-0000195248	Получена накладная	010000000001-510f

At the bottom of the window, there is a search field labeled 'Номер' (Number) and a search icon.

Главное окно программы AlcoFSM.

2. Установка и запуск программы

Для установки программы необходимо с сайта egais-help.ru скачать и запустить инсталлятор **AlcoFSM N.NN Setup.exe**, где N – номер версии. Следуя подсказкам мастера установки можно выбрать папку, куда будет установлена программа, либо оставить путь по умолчанию.

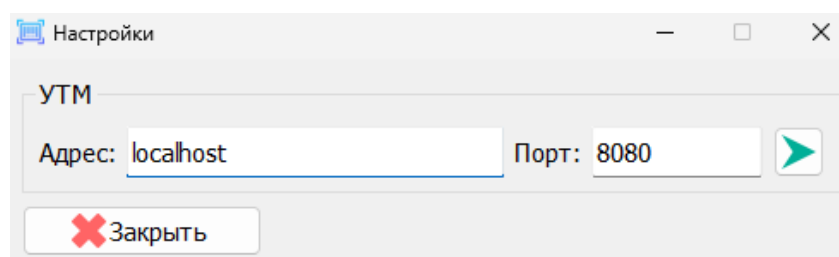


Установка программы AlcoFSM.

Для запуска программы нужно кликнуть по значку **AlcoFSM** на рабочем столе (в случае если при установке была выбрана соответствующая задача), либо кликнуть по файлу **AlcoFSM.exe** в папке с установленной программой.

3. Настройка программы

Для открытия окна настроек нужно на главном экране программы нажать кнопку **Настройки**.



Настройка программы AlcoFSM.

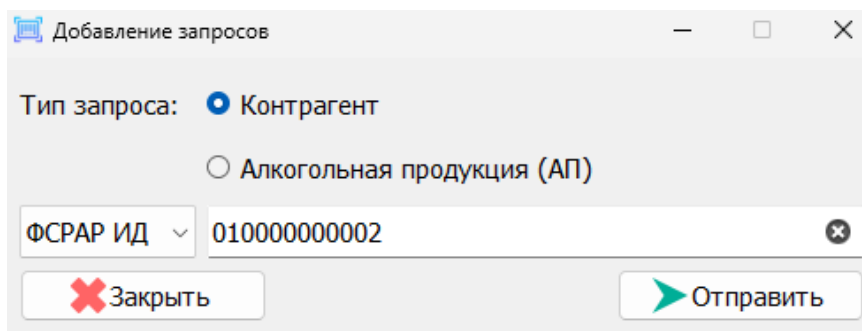
В появившемся окне в разделе **УТМ** можно указать адрес подключения к УТМ, а также проверить соединение с ним, нажав на кнопку **Подключиться** .

4. Запрос справочников

Перед тем как приступить к формированию документов, необходимо запросить справочник контрагента из ЕГАИС по своей собственной организации,

а также межрегиональных управлений Росалкогольрегулирования и таможенных постов. Для этого нужно на главном экране программы нажать кнопку **Справочники**, в появившемся окне на вкладке **Контрагенты** кликнуть правой кнопкой мыши и в меню выбрать пункт **Добавить**.

Справочник контрагента можно запросить по ФСРАР ИД или по ИНН. После отправки запроса ответ будет автоматически загружен программой.




Добавление запросов

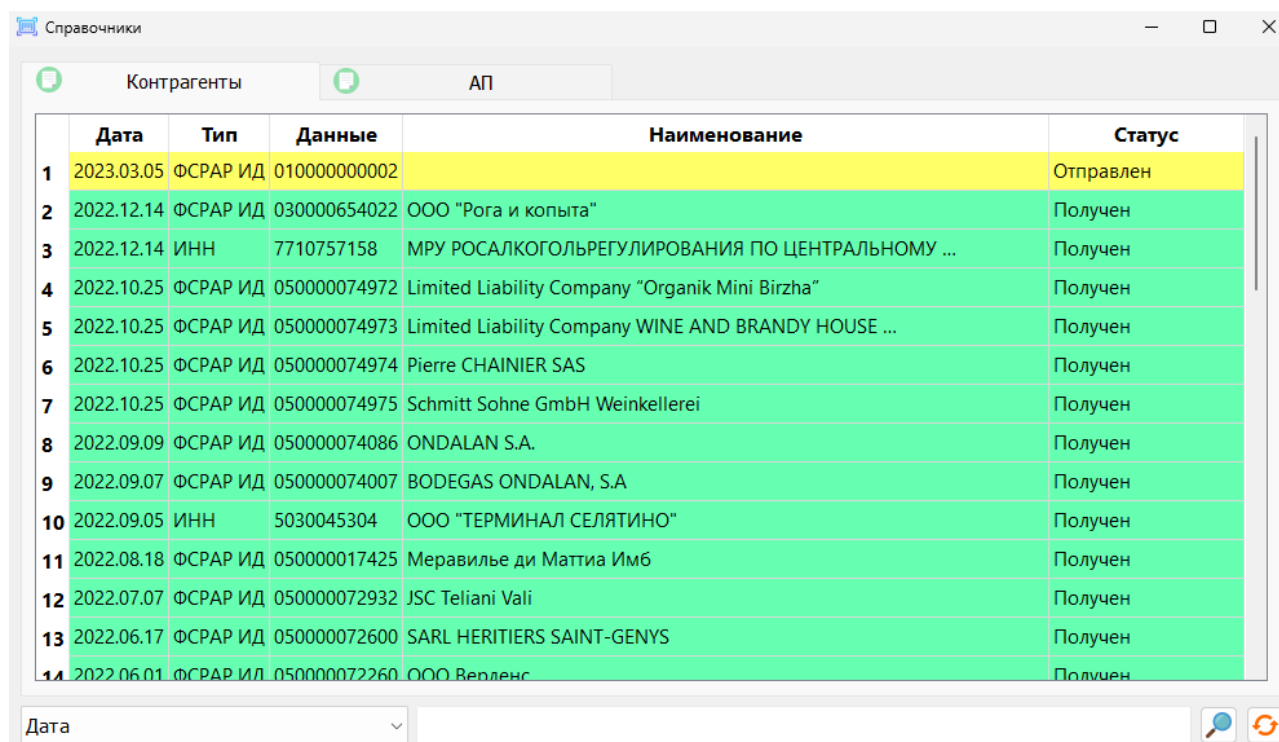
Тип запроса: Контрагент
 Алкогольная продукция (АП)

ФСРАР ИД: 010000000002

Закреть Отправить

Запрос справочника контрагента.

При получении справочника статус запроса изменится на **Получен**. Для обновления статуса можно нажать кнопку **Обновить**  в окне **Справочники**.



	Дата	Тип	Данные	Наименование	Статус
1	2023.03.05	ФСРАР ИД	0100000000002		Отправлен
2	2022.12.14	ФСРАР ИД	030000654022	ООО "Рога и копыта"	Получен
3	2022.12.14	ИНН	7710757158	МРУ РОСАЛКОГЛЬРЕГУЛИРОВАНИЯ ПО ЦЕНТРАЛЬНОМУ ...	Получен
4	2022.10.25	ФСРАР ИД	050000074972	Limited Liability Company "Organik Mini Birzha"	Получен
5	2022.10.25	ФСРАР ИД	050000074973	Limited Liability Company WINE AND BRANDY HOUSE ...	Получен
6	2022.10.25	ФСРАР ИД	050000074974	Pierre CHAINIER SAS	Получен
7	2022.10.25	ФСРАР ИД	050000074975	Schmitt Sohne GmbH Weinkellerei	Получен
8	2022.09.09	ФСРАР ИД	050000074086	ONDALAN S.A.	Получен
9	2022.09.07	ФСРАР ИД	050000074007	BODEGAS ONDALAN, S.A	Получен
10	2022.09.05	ИНН	5030045304	ООО "ТЕРМИНАЛ СЕЛЯТИНО"	Получен
11	2022.08.18	ФСРАР ИД	050000017425	Меравилъе ди Маттиа Имб	Получен
12	2022.07.07	ФСРАР ИД	050000072932	JSC Teliani Vali	Получен
13	2022.06.17	ФСРАР ИД	050000072600	SARL HERITIERS SAINT-GENYS	Получен
14	2022.06.01	ФСРАР ИД	050000072260	ООО Верленс	Получен

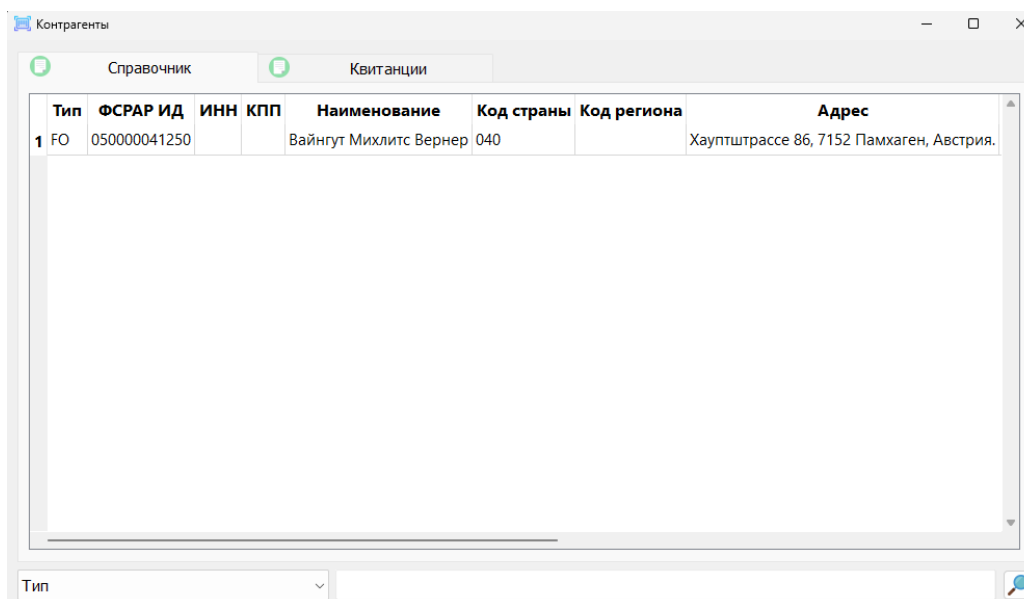
Дата

Окно со справочниками.

Аналогичным способом нужно запросить справочник АП, указав код продукции или ИНН организации.

Информацию о МРУ и таможенных постах для использования в запросах справочников контрагентов можно взять в приложении № 1 и 2 в конце этого документа.

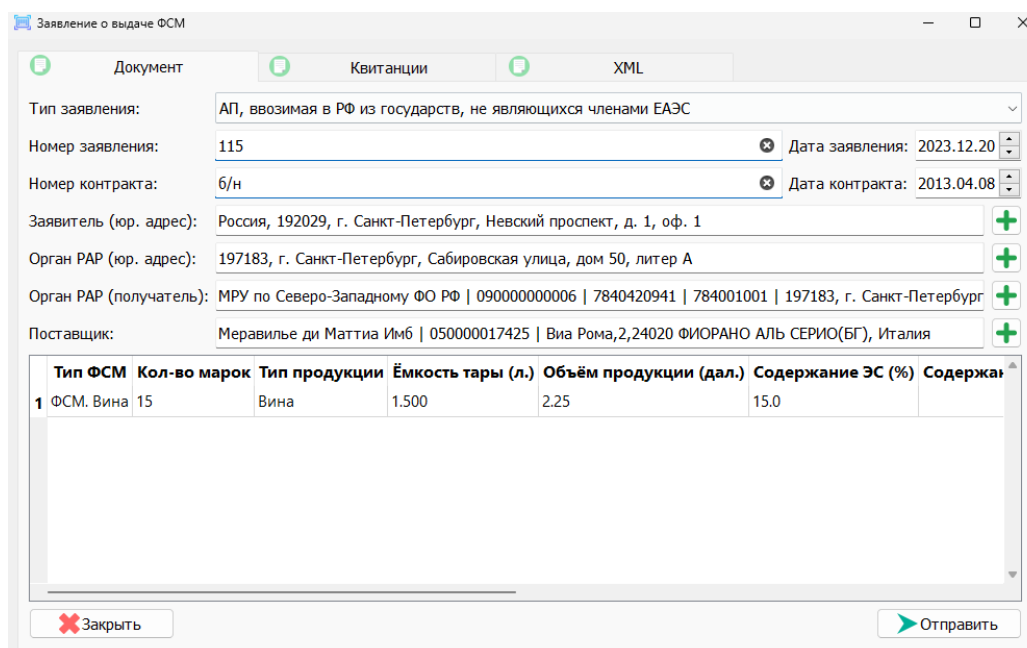
Чтобы просмотреть содержимое справочника, нужно выполнить двойной клик по нему. Если в ответ на запрос будет получена квитанция с ошибкой, то информацию о ней можно посмотреть на вкладке **Квитанции**.



Просмотр справочника.


5. Формирование заявления о выдаче ФСМ

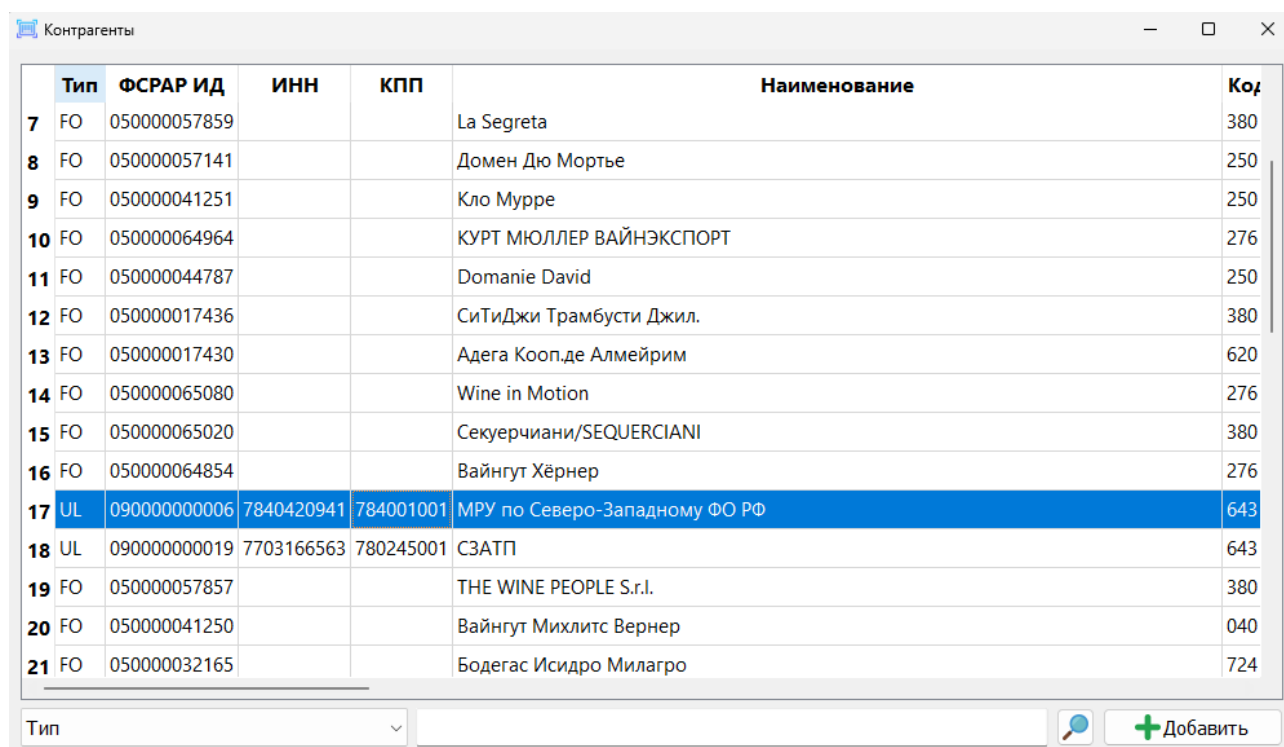
Для создания заявления нужно на главном экране программы на вкладке **Заявления о выдаче ФСМ** нажать кнопку **Добавить**. В списке отобразится новый документ со статусом **Заявление создано**. Чтобы открыть заявление нужно выполнить двойной клик по нему.



Заявление на выдачу ФСМ.

На вкладке **Документ** указывается тип заявления, его номер и дата. Если продукция не произведена на территории РФ, то в таком случае нужно указать номер и дату контракта.

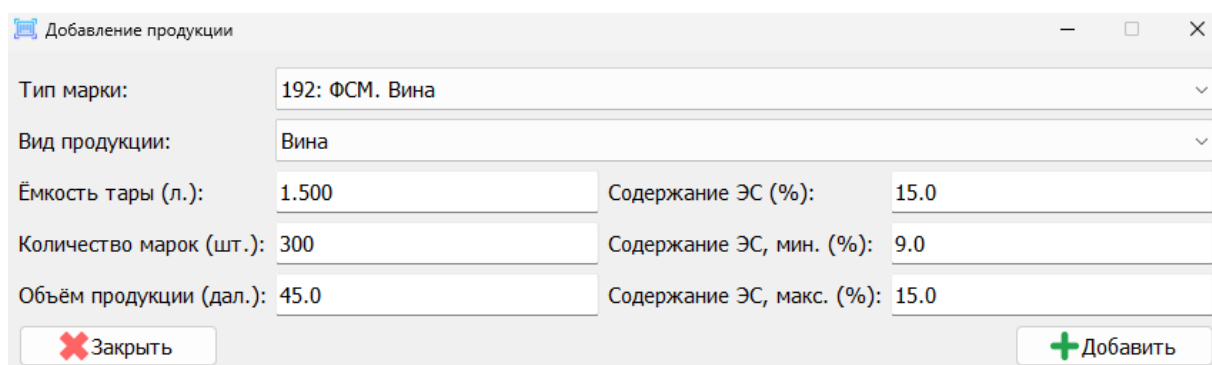
Информация о юридическом адресе заявителя, адресах органа РАР и поставщике выбирается из справочников контрагентов. Для этого напротив каждого поля нужно нажать кнопку **Добавить** , выбрать из справочника нужную запись и нажать кнопку **Добавить**. Также в этом окне можно воспользоваться поиском по всем столбцам таблицы.




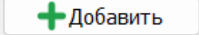
	Тип	ФСРАР ИД	ИНН	КПП	Наименование	Количество
7	FO	050000057859			La Segreta	380
8	FO	050000057141			Домен Дю Мортье	250
9	FO	050000041251			Кло Мурре	250
10	FO	050000064964			КУРТ МЮЛЛЕР ВАЙНЭКСПОРТ	276
11	FO	050000044787			Domanie David	250
12	FO	050000017436			СиТиДжи Трамбусти Джил.	380
13	FO	050000017430			Адега Кооп.де Алмейрим	620
14	FO	050000065080			Wine in Motion	276
15	FO	050000065020			Секуерчиани/SEQUERCIANI	380
16	FO	050000064854			Вайнгут Хёрнер	276
17	UL	090000000006	7840420941	784001001	МРУ по Северо-Западному ФО РФ	643
18	UL	090000000019	7703166563	780245001	СЗАТП	643
19	FO	050000057857			THE WINE PEOPLE S.r.l.	380
20	FO	050000041250			Вайнгут Михлитс Вернер	040
21	FO	050000032165			Бодегас Исидро Милагро	724

Выбор контрагента из справочника.

Для добавления информации о продукции нужно в табличной части документа кликнуть правой кнопкой мыши и выбрать пункт **Добавить**. В появившемся окне нужно заполнить соответствующие поля (для винной продукции указание минимального и максимального содержания ЭС обязательно).



Тип марки:	192: ФСМ. Вина		
Вид продукции:	Вина		
Ёмкость тары (л.):	1.500	Содержание ЭС (%):	15.0
Количество марок (шт.):	300	Содержание ЭС, мин. (%):	9.0
Объём продукции (дал.):	45.0	Содержание ЭС, макс. (%):	15.0

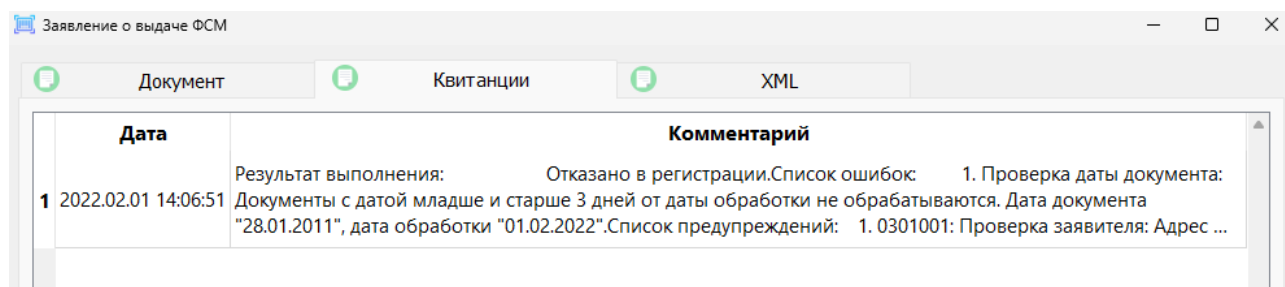
Добавление информации о продукции.

После заполнения всех данных заявление можно отправить в ЕГАИС. Для этого на вкладке **Документ** нужно нажать кнопку **Отправить**. Программа **AlcoFSM** автоматически будет проверять наличие ответов от ЕГАИС в УТМ и загружать их (когда программа запущена). Для обновления статуса заявления нужно на главном окне программы нажать кнопку **Обновить**.

Если была получена квитанция об успешном принятии документа на обработку в ЕГАИС, то статус изменится на **Заявление зарегистрировано**. При получении уведомления об изготовлении статус заявления изменится на **Получено уведомление об изготовлении**. При получении накладной на выдачу ФСМ статус заявления изменится на **Получена накладная**.

В случае обнаружения ошибок и неточностей в заявлении от ЕГАИС могут прийти документы **Справка о наличии недостатков** или **Уведомление об отказе в выдаче ФСМ**. В таком случае статус заявления изменится на **Получена справка** или **Получено уведомление об отказе** соответственно.

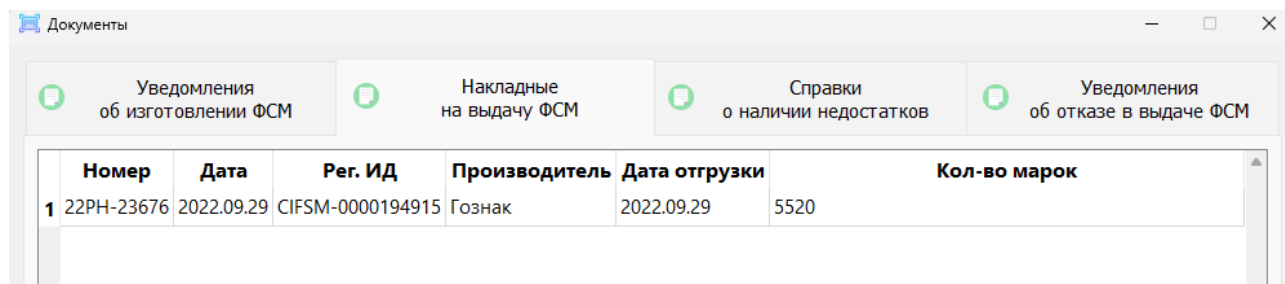
Также в случае возникновения ошибки при обработке заявления от ЕГАИС может прийти квитанция (тикет) с причиной возникновения этой ошибки. В таком случае статус документа изменится на **Ошибка**. Квитанции с комментариями ЕГАИС можно посмотреть в документе на вкладке **Квитанции**.



Просмотр квитанций (тикетов) документа.

На вкладке **XML** отображается отправленный документ в формате XML.

Чтобы просмотреть вышеперечисленные документы, полученные от ЕГАИС, нужно на главном окне программы кликнуть правой кнопкой мыши по заявлению и выбрать пункт **Документы**.



Просмотр документов заявления.

Для просмотра содержания документа нужно выполнить двойной клик левой кнопкой мыши по нему.

При получении накладной на выдачу ФСМ все диапазоны ФСМ, указанные в ней, автоматически переносятся на остатки ФСМ в раздел **Экспорт**. Эти диапазоны могут использоваться в документах **Квитанция о вывозе ФСМ** и **Отчёт об уничтожении ФСМ**.

Чтобы посмотреть остатки ФСМ, нужно в главном окне программы нажать кнопку **Остатки ФСМ**.

	Серия марки	Начальный номер	Конечный номер	Кол-во марок	Номер рулона	Тип ФСМ
1	301	78108767	78110000	1234	000000008	ФСМ. «Вина»
2	301	46720001	46725000	5000	000000009	ФСМ. «Вина»
3	400	22249401	22249580	180	000000010	ФСМ. «Вина игристые (шампанские)»
4	400	40008161	40010710	50	000000011	ФСМ. «Вина»
5	400	46913741	46915000	1260	000000012	ФСМ. «Вина»
6	302	07465801	07470000	4200	000000014	ФСМ. «Вина»
7	305	50869502	50870041	540	000000015	ФСМ. «Вина»
8	305	51305801	51305820	20	000000016	ФСМ. «Вина»
9	305	51306121	51306720	360	000000017	ФСМ. «Вина»
10	305	52670184	52671983	1800	000000019	ФСМ. «Вина»
11	305	52673484	52673783	1200	000000020	ФСМ. «Вина»
12	400	92604185	92604522	338	400926041	ФСМ. «Вина игристые (шампанские)»
13	301	54499957	54500000	44	000000001	ФСМ. «Вина»

Остатки ФСМ.


6. Формирование квитанции о вывозе ФСМ

Для создания квитанции нужно на главном экране программы на вкладке **Квитанции о вывозе ФСМ** нажать кнопку **Добавить**. В списке отобразится новый документ со статусом **Квитанция создана**.

	№	Дата квитанции	Дата отгрузки	Количество	Рег. ИД	Статус	ИД
1		2023.03.05	2023.03.05	0		Квитанция создана	
2	1201-67	2022.11.10	2022.11.10	1800	FSMOUT-0000067706	Квитанция зарегистрирована	010000000001-93d0b0d7-0c2d
3	1201-66	2022.10.24	2022.10.24	18	FSMOUT-0000064348	Квитанция зарегистрирована	010000000001-04ff9b61-beb9-
4	1201-65	2022.10.20	2022.10.20	5950	FSMOUT-0000063701	Квитанция зарегистрирована	010000000001-6d12286f-2dd2
5	1201-64	2022.10.20	2022.10.20	15	FSMOUT-0000063700	Квитанция зарегистрирована	010000000001-5c63fb5b-8708-

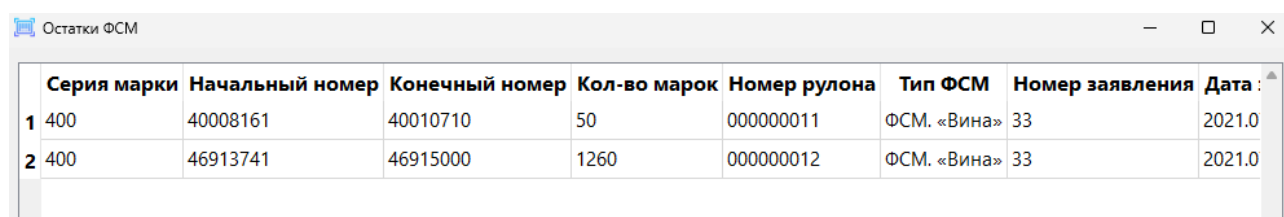
Квитанции о вывозе ФСМ.

На вкладке **Документ** указывается номер и дата квитанции.

Информация о юридическом адресе импортёра, адресах органа РАР выбирается из справочников контрагентов. Для этого напротив каждого поля нужно нажать кнопку **Добавить** , выбрать из справочника нужную запись и нажать кнопку **Добавить**.

Аналогичным способом нужно выбрать заявление, диапазоны ФСМ которого будут использоваться в этой квитанции.

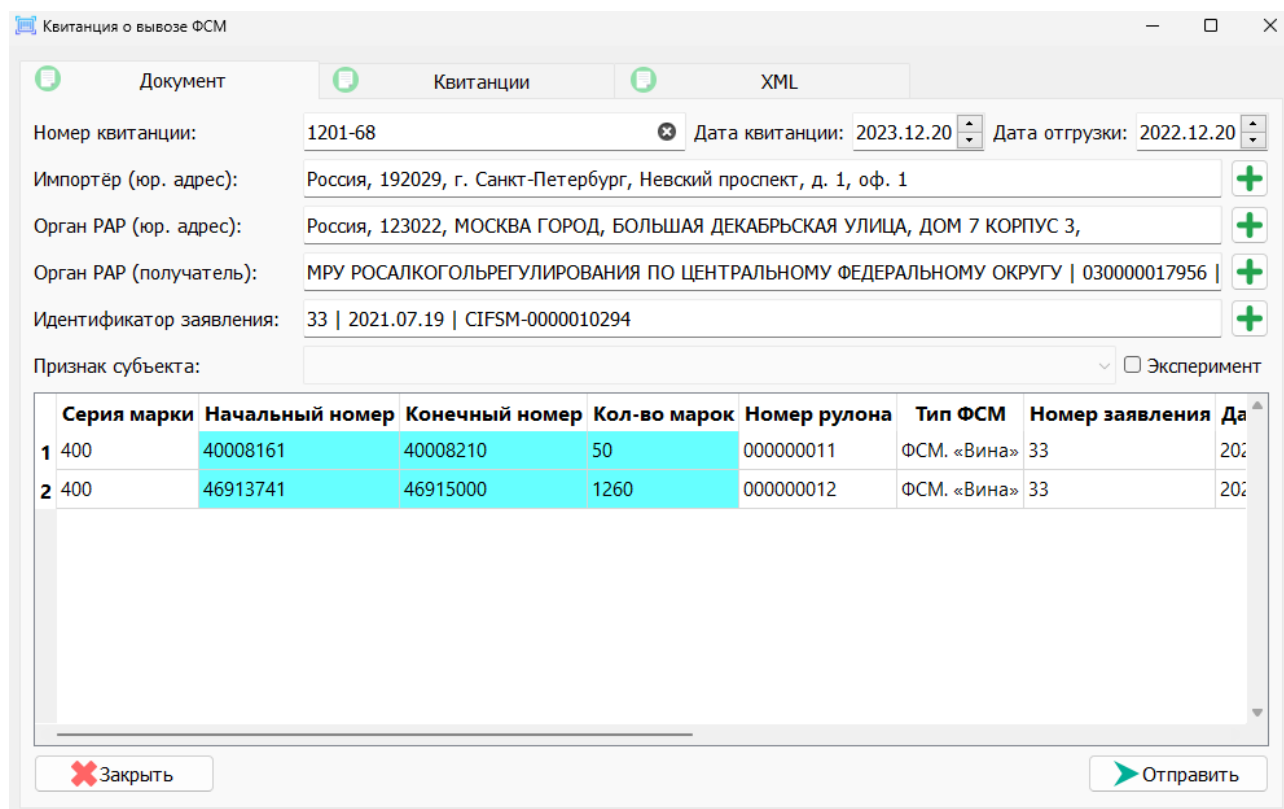
Для добавления диапазонов нужно в табличной части документа кликнуть правой кнопкой мыши и выбрать пункт **Добавить**. В появившемся окне отображаются диапазоны остатков из раздела **Экспорт**. Можно выбрать один или несколько строк, зажав левую кнопку мыши, и нажать кнопку **Добавить**.



	Серия марки	Начальный номер	Конечный номер	Кол-во марок	Номер рулона	Тип ФСМ	Номер заявления	Дата
1	400	40008161	40010710	50	000000011	ФСМ. «Вина»	33	2021.0
2	400	46913741	46915000	1260	000000012	ФСМ. «Вина»	33	2021.0

Выбор диапазона ФСМ.

После заполнения всех данных квитанцию можно отправить в ЕГАИС. Для этого на вкладке **Документ** нужно нажать кнопку **Отправить**.



Квитанция о вывозе ФСМ

Документ | Квитанции | XML

Номер квитанции: 1201-68 | Дата квитанции: 2023.12.20 | Дата отгрузки: 2022.12.20

Импортер (юр. адрес): Россия, 192029, г. Санкт-Петербург, Невский проспект, д. 1, оф. 1

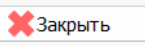
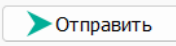
Орган РАР (юр. адрес): Россия, 123022, МОСКВА ГОРОД, БОЛЬШАЯ ДЕКАБРЬСКАЯ УЛИЦА, ДОМ 7 КОРПУС 3,

Орган РАР (получатель): МРУ РОСАЛКОГОЛЬРЕГУЛИРОВАНИЯ ПО ЦЕНТРАЛЬНОМУ ФЕДЕРАЛЬНОМУ ОКРУГУ | 030000017956 |

Идентификатор заявления: 33 | 2021.07.19 | CIFSM-0000010294

Признак субъекта: Эксперимент

	Серия марки	Начальный номер	Конечный номер	Кол-во марок	Номер рулона	Тип ФСМ	Номер заявления	Дата
1	400	40008161	40008210	50	000000011	ФСМ. «Вина»	33	2021.0
2	400	46913741	46915000	1260	000000012	ФСМ. «Вина»	33	2021.0

Квитанция о вывозе ФСМ.

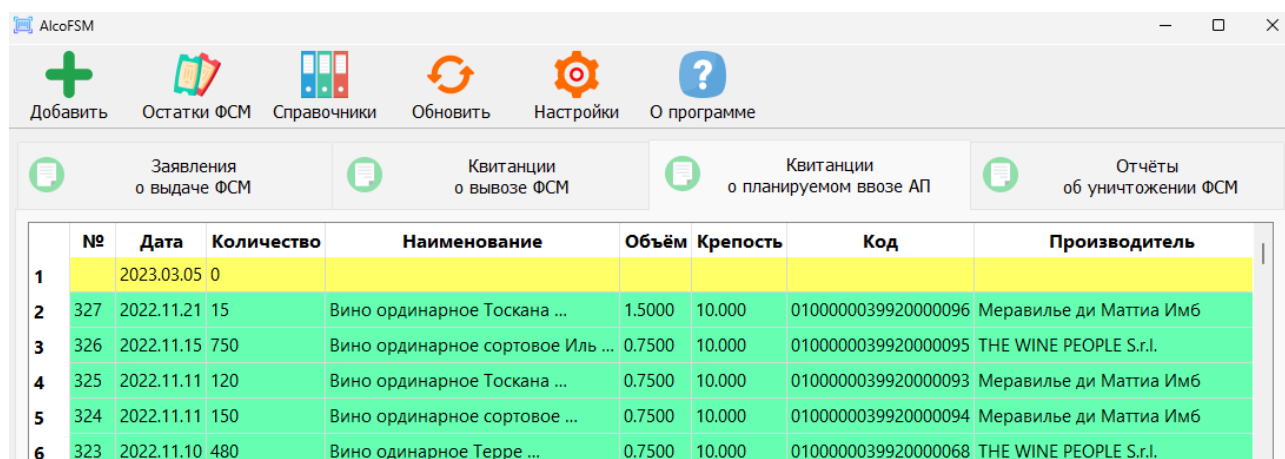
После отправки документа в остатках ФСМ будет вычтено количество марок, указанных в документе.

Если была получена квитанция об успешном принятии документа на обработку в ЕГАИС, то статус изменится на **Квитанция зарегистрирована**. Диапазоны ФСМ перейдут в остатки ФСМ в раздел **Импорт**. Диапазоны из этого раздела можно будет использовать для документов **Квитанция о планируемом ввозе** и **Отчёт об уничтожении ФСМ**.

При получении ошибки при обработке документа, статус изменится на **Ошибка**. В таком случае указанное в документе количество марок вернётся на остатки ФСМ в раздел **Экспорт**.

7. Формирование квитанции о планируемом ввозе АП


Для создания квитанции нужно на главном экране программы на вкладке **Квитанции о планируемом ввозе АП** нажать кнопку **Добавить**. В списке отобразится новый документ со статусом **Квитанция создана**.



№	Дата	Количество	Наименование	Объём	Крепость	Код	Производитель
1	2023.03.05	0					
2	327 2022.11.21	15	Вино ординарное Тоскана ...	1.5000	10.000	0100000039920000096	Меравилье ди Маттия Имб
3	326 2022.11.15	750	Вино ординарное сортовое Иль ...	0.7500	10.000	0100000039920000095	THE WINE PEOPLE S.r.l.
4	325 2022.11.11	120	Вино ординарное Тоскана ...	0.7500	10.000	0100000039920000093	Меравилье ди Маттия Имб
5	324 2022.11.11	150	Вино ординарное сортовое ...	0.7500	10.000	0100000039920000094	Меравилье ди Маттия Имб
6	323 2022.11.10	480	Вино одинарное Терре ...	0.7500	10.000	0100000039920000068	THE WINE PEOPLE S.r.l.

Квитанции о планируемом ввозе АП.

На вкладке **Документ** указывается номер и дата квитанции.

Информация о юридическом адресе импортёра, адресах таможенных постов и сведения о продукции выбирается из справочников контрагентов и алкогольной продукции. Для этого напротив каждого поля нужно нажать кнопку **Добавить**  и выбрать из справочника нужную запись, и нажать кнопку **Добавить**.

Для добавления диапазонов ФСМ нужно в табличной части документа кликнуть правой кнопкой мыши и выбрать пункт **Добавить**. В появившемся окне отображаются диапазоны остатков из раздела **Импорт**. Можно выбрать один или несколько строк, зажав левую кнопку мыши, и нажать кнопку **Добавить**.

Остатки ФСМ

	Серия марки	Начальный номер	Конечный номер	Кол-во марок	Номер рулона	Тип ФСМ	Н
3	400	40007201	40008160	960	000000004	ФСМ. «Вина»	3
4	301	80328796	80329365	570	000000005	ФСМ. «Вина игристые (шампанские)»	3
5	305	50867842	50869501	2410	000000006	ФСМ. «Вина»	3
6	400	22465001	22465510	510	000000008	ФСМ. «Вина игристые (шампанские)»	4
7	400	22468981	22469490	510	000000010	ФСМ. «Вина игристые (шампанские)»	4
8	400	22469491	22470000	510	000000011	ФСМ. «Вина игристые (шампанские)»	4
9	301	46828389	46830000	1612	000000013	ФСМ. «Вина игристые (шампанские)»	4
10	301	80541461	80541798	338	000000015	ФСМ. «Вина игристые (шампанские)»	4
11	305	52671984	52673483	1440	000000019	ФСМ. «Вина»	5
12	305	52671984	52673483	60	000000020	ФСМ. «Вина»	5
13	302	07465001	07470000	4200	302074650	ФСМ. «Вина»	3
14	305	50867842	50870041	700	305508672	ФСМ. «Вина»	3
15	404	45464151	45465000	850	404454600	ФСМ. Вина	9
16	404	58886383	58887332	950	404588863	ФСМ. Вина	9
17	404	58887333	58889132	1800	404588863	ФСМ. Вина	9

Серия марки

Добавление нескольких диапазонов ФСМ.

После заполнения всех данных квитанцию можно отправить в ЕГАИС. Для этого на вкладке **Документ** нужно нажать кнопку **Отправить**.

Квитанция о планируемом ввозе АП

Документ Запросы Квитанции XML

Номер квитанции: 328 Дата квитанции: 2022.12.20

Импортер (юр. адрес): Россия, 192029, г. Санкт-Петербург, Невский проспект, д. 1, оф. 1

Таможенный пост (юр. адрес): 643 ,194362 ,Санкт-Петербург г , , ,п. Парголово ,Горское шоссе ,4 ,литер "Ж",

Таможенный пост (получатель): СЗАТП | 090000000019 | 7703166563 | 780245001 | 643 ,194362 ,Санкт-Петербург г , , ,п. Паргол

Продукция: Вино ординарное Тоскана Меравилье Маттиа Россо красное сухое | 1.5000 | 10.000 | 0100000039

Количество (шт): 5700

	Серия марки	Начальный номер	Конечный номер	Кол-во марок	Номер рулона	Тип ФСМ	Номер заявления	Да
1	305	52671984	52673423	1440	000000019	ФСМ. «Вина»	54	20
2	305	52671984	52672043	60	000000020	ФСМ. «Вина»	54	20
3	302	07465001	7469200	4200	302074650	ФСМ. «Вина»	39	20

Квитанция о планируемом ввозе АП.

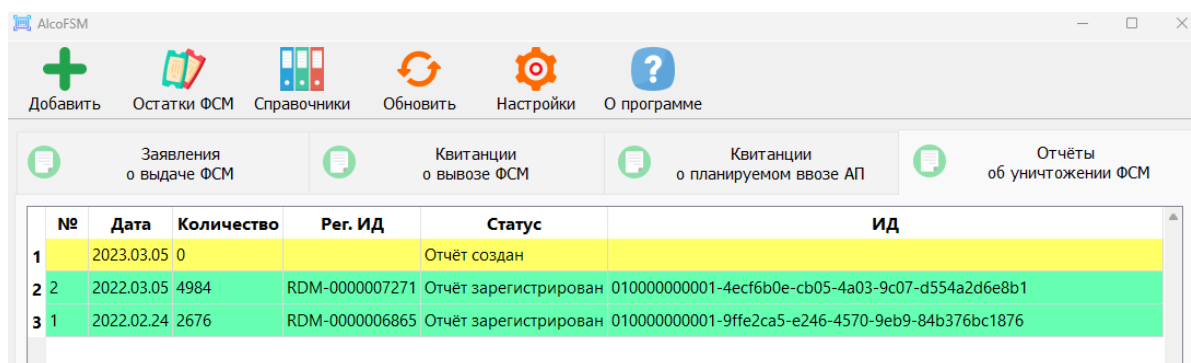
После отправки документа в остатках ФСМ будет вычтено количество марок, указанных в документе.

Если была получена квитанция об успешном принятии документа на обработку в ЕГАИС, то статус изменится на **Квитанция зарегистрирована**.

При получении ошибки при обработке документа, статус изменится на **Ошибка**. В таком случае указанное в документе количество марок вернётся на остатки ФСМ в раздел **Импорт**.

8. Формирование отчёта об уничтожении ФСМ


Для создания отчёта нужно на главном экране программы на вкладке **Отчёты об уничтожении ФСМ** нажать кнопку **Добавить**. В списке отобразится новый документ со статусом **Отчёт создан**.



№	Дата	Количество	Рег. ИД	Статус	ИД
1	2023.03.05	0		Отчёт создан	
2	2022.03.05	4984	RDM-0000007271	Отчёт зарегистрирован	010000000001-4ecf6b0e-cb05-4a03-9c07-d554a2d6e8b1
3	2022.02.24	2676	RDM-0000006865	Отчёт зарегистрирован	010000000001-9ffe2ca5-e246-4570-9eb9-84b376bc1876

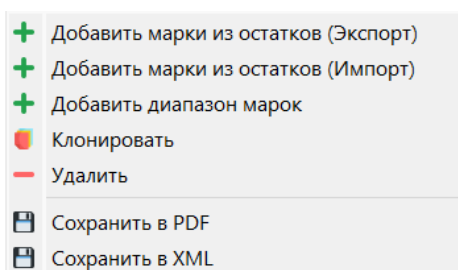
Отчёты об уничтожении ФСМ.

На вкладке **Документ** указывается номер и дата отчёта.

Информация о юридическом адресе организации (отправителя) выбирается из справочников контрагентов. Для этого напротив поля **Организация (юр. адрес)** нужно нажать кнопку **Добавить** , выбрать из справочника нужную запись и нажать кнопку **Добавить**.

В поле **Причина уничтожение** можно указать другую причину, отличную от указанной по умолчанию.

Для добавления диапазонов ФСМ нужно в табличной части документа кликнуть правой кнопкой мыши и выбрать один из пунктов добавления марок.



Варианты добавления марок.

Также возможно добавить диапазон, отсутствующий на остатках ФСМ. Для этого нужно выбрать пункт **Добавить диапазон марок** и вручную указать информацию о диапазонах.

Добавление ФСМ

Тип марки: 192: ФСМ. Вина

Серия марки: 305

Начальный диапазон: 34695001 Конечный диапазон: 34695010

Количество (шт.): 10 Номер рулона: 403310405

Закрыть Добавить

Добавление диапазона марок, отсутствующих на остатках.

После заполнения всех данных отчёт можно отправить в ЕГАИС. Для этого на вкладке **Документ** нужно нажать кнопку **Отправить**.

Отчёт об уничтожении ФСМ

Документ Квитанции XML

Номер отчёта: 3 Дата отчёта: 2022.12.20

Организация (юр. адрес): Россия, 192029, г. Санкт-Петербург, Невский проспект, д. 1, оф. 1

Причина уничтожения: Брак до нанесения федеральных специальных марок на алкогольную продукцию

	Серия марки	Начальный номер	Конечный номер	Кол-во марок	Номер рулона	Тип ФСМ	Номер заявления	Да
1	305	51305801	51305820	20	000000016	ФСМ. «Вина»	46	202
2	400	40008161	40008210	50	000000011	ФСМ. «Вина»	33	202

Закрыть Отправить

Отчёт об уничтожении ФСМ.

После отправки документа в остатках ФСМ будет вычтено количество марок, указанных в документе (если диапазоны были добавлены из остатков).

Если была получена квитанция об успешном принятии документа на обработку в ЕГАИС, то статус изменится на **Отчёт зарегистрирован**.

При получении ошибки при обработке документа, статус изменится на **Ошибка**. В таком случае указанное в документе количество марок вернётся на

остатки ФСМ в соответствующий раздел (если диапазоны были добавлены из остатков).

9. Создание копий и экспорт документов

Для создания копии документа нужно кликнуть правой кнопкой мыши по нему и выбрать пункт **Клонировать**. Будет создана копия документа со всем содержимым, кроме его номера и даты.

Чтобы сохранить документ в формате **PDF** или **XML** нужно его открыть, в табличном разделе нажать правой кнопкой мыши, выбрать пункт **Сохранить в PDF** или **Сохранить в XML** и выбрать каталог для сохранения.

Также можно сохранить список документов каждого типа в формате **XLSX**. Для этого нужно на любой вкладке в главном окне программы нажать правой кнопкой мыши, выбрать пункт **Сохранить в XLSX** и выбрать каталог для сохранения.

Приложение 1. Перечень данных МРУ

ФСРАР ИД	ИНН	Округ
0900000000001	7710757158	Центральный федеральный
0900000000005	6165157156	Южный федеральный
0900000000006	7840420941	Северо-западный федеральный
0900000000007	2721170838	Дальневосточный федеральный
0900000000008	5406541225	Сибирский федеральный
0900000000009	6671294624	Уральский федеральный
0900000000010	5262244282	Приволжский федеральный

Приложение 2. Перечень данных таможенных органов

ФСРАР ИД	ИНН	Таможенный орган
0900000000003	7703166563	Центральная акцизная таможня
0900000000012	2540015767	Владивостокская таможня
0900000000013	3915501985	Калининградский акцизный таможенный пост
0900000000014	5253000868	Нижегородская таможня
0900000000015	5406017276	Новосибирская таможня
0900000000016	2312176324	Южный акцизный таможенный пост
0900000000017	6662022335	Екатеринбургская таможня
0900000000019	7703166563	Северо-Западный акцизный таможенный пост
0900000000020	8212345675	Крымская таможня