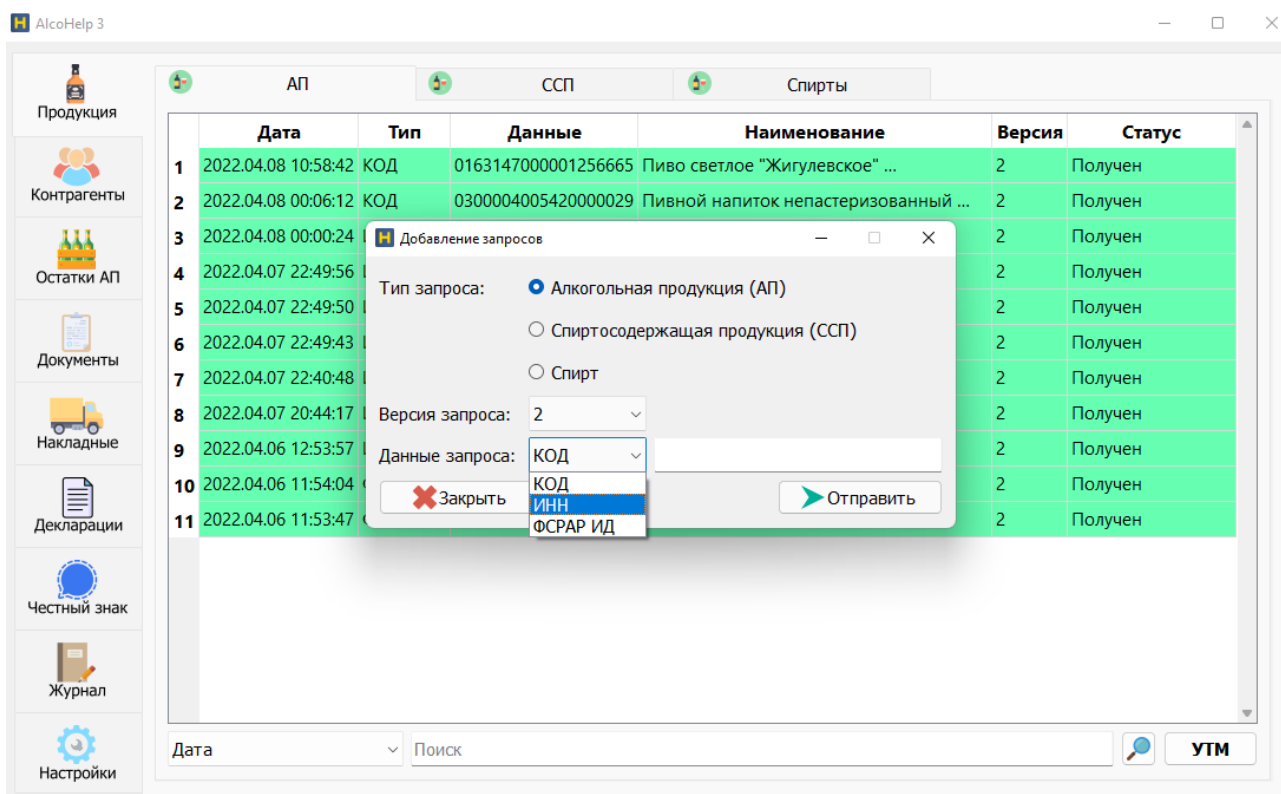


Краткое руководство по программе AlcoHelp 3 для производителей пива.

1. Производство продукции.

Для подачи сведений в ЕГАИС о производстве продукции нужно сформировать и отправить документ **Отчёт о производстве**. Этот документ формируется на основе данных из **Справочника алкогольной продукции (АП)**. В этом справочнике содержится информация о продукции, такая как наименование, объём, крепость, код и прочее. Эти данные о продукции попадают в справочник путём подачи в ЕГАИС **Уведомления о начале оборота АП**.

Для того, чтобы запросить **Справочник АП**, нужно в разделе **Продукция** на вкладке **АП** щёлкнуть правой кнопкой мышки (ПКМ) и выбрать пункт **Запросить**. В появившемся окне нужно указать код продукции (КОД), ИНН или ФСРАР ИД, по которым будет запрошен справочник, и нажать кнопку **Отправить**:



Для получения справочника нужно нажать кнопку **УТМ**. Как правило ответы от ЕГАИС приходят в течение 5-10 минут, но иногда случаются и сбои, из-за которых это время может увеличиться до нескольких часов.

После того, как справочник будет получен, его статус изменится на **Получен**. Чтобы открыть справочник нужно по нему дважды щёлкнуть левой кнопкой мышки (ЛКМ). Ту продукцию, которую планируется производить, нужно

добавить в локальный справочник. Для этого нужно выделить одну или несколько позиций, нажать ПКМ и выбрать пункт **Переместить**:

Скриншот окна "Локальный справочник" с таблицей данных. Таблица имеет следующие столбцы: Наименование, Объём, Крепость, Код АП, Код вида, Тип АП. В таблице 9 строк. Ряд 4 выделен, и над ним открыто контекстное меню с пунктами: Переместить, Сохранить, Скопировать текст.

	Наименование	Объём	Крепость	Код АП	Код вида	Тип АП
1	Пиво светлое нефильтрованное непастеризованное неосветленное "Вайсглюк Унзере Хефевацен" светлое ...		4.500	0000000000024156884	500	Unpacked
2	Пиво светлое нефильтрованное непастеризованное неосветленное "Вайсглюк Унзере Хефевацен" светлое ...	0.5000	4.500	0000000000024156887	500	Packed
3	Пивной напиток непастеризованный нефильтрованный неосветленный "Ай Рай. Рай Ай Пи Эй"		6.500	0000000000024520391	520	Unpacked
4	Пивной напиток непастеризованный нефильтрованный неосветленный "Ай Рай. Рай Ай Пи Эй"			00000000024520393	520	Packed
5	Пиво светлое непастеризованное нефильтрованное неосветленное "Дивижн Пшеничное"			0000000019395341	500	Unpacked
6	Пиво темное непастеризованное нефильтрованное "Дивижн Темный эль"		4.500	0000000000019395343	500	Unpacked
7	Пиво темное непастеризованное нефильтрованное "Дивижн Темный эль"		6.500	0000000000019395348	500	Unpacked
8	Пиво светлое непастеризованное нефильтрованное "Дивижн Светлое" ("Астролагер")		4.700	0000000000019395350	500	Unpacked
9	Пиво темное нефильтрованное непастеризованное "Дивижн ..."		4.700	0000000000019395352	500	Unpacked

В локальный справочник выбранная продукция будет перемещена:

Скриншот окна "Локальный справочник" после перемещения. В таблице теперь только две строки, соответствующие ранее выделенным продуктам.

	Наименование	Объём	Крепость	Код АП	Код вида	Тип АП	Тип
1	Пиво светлое нефильтрованное непастеризованное неосветленное "Вайсглюк Унзере Хефевацен" светлое ...	0.5000	4.500	0000000000024156887	500	Packed	UL
2	Пивной напиток непастеризованный нефильтрованный неосветленный "Ай Рай. Рай Ай Пи Эй"	0.5000	6.500	0000000000024520393	520	Packed	UL

Теперь можно приступить к формированию **Отчёта о производстве**. Для этого нужно перейти в раздел **Документы** на вкладку **Производство**, нажать

ПКМ и выбрать пункт **Добавить**. В появившемся окне нужно нажать кнопку **Добавить**:

Добавление документов

Тип документа: Отчёт о производстве
 Отчёт об импорте
 Акт списания
 Акт постановки на баланс

Версия документа: 4

Закреть Добавить

Созданный документ отобразится в списке:

Тип	Номер	Дата	Версия	Состояние	Статус	Рег. ИД
Производство		2022.05.12	4	Создан	Не проведён	

AlcoHelp 3

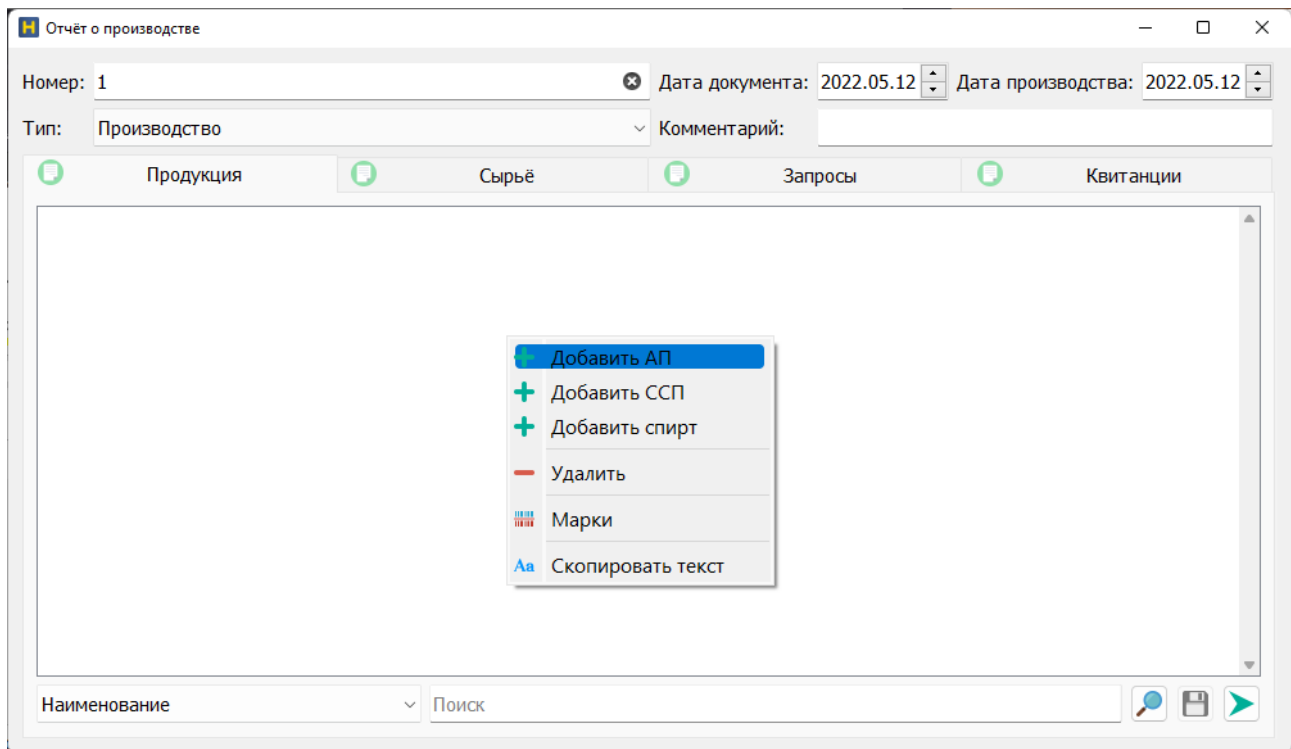
Производство Импорт Списание Постановка

Продукция
Контрагенты
Остатки АП
Документы
Накладные
Декларации
Честный знак
Журнал
Настройки

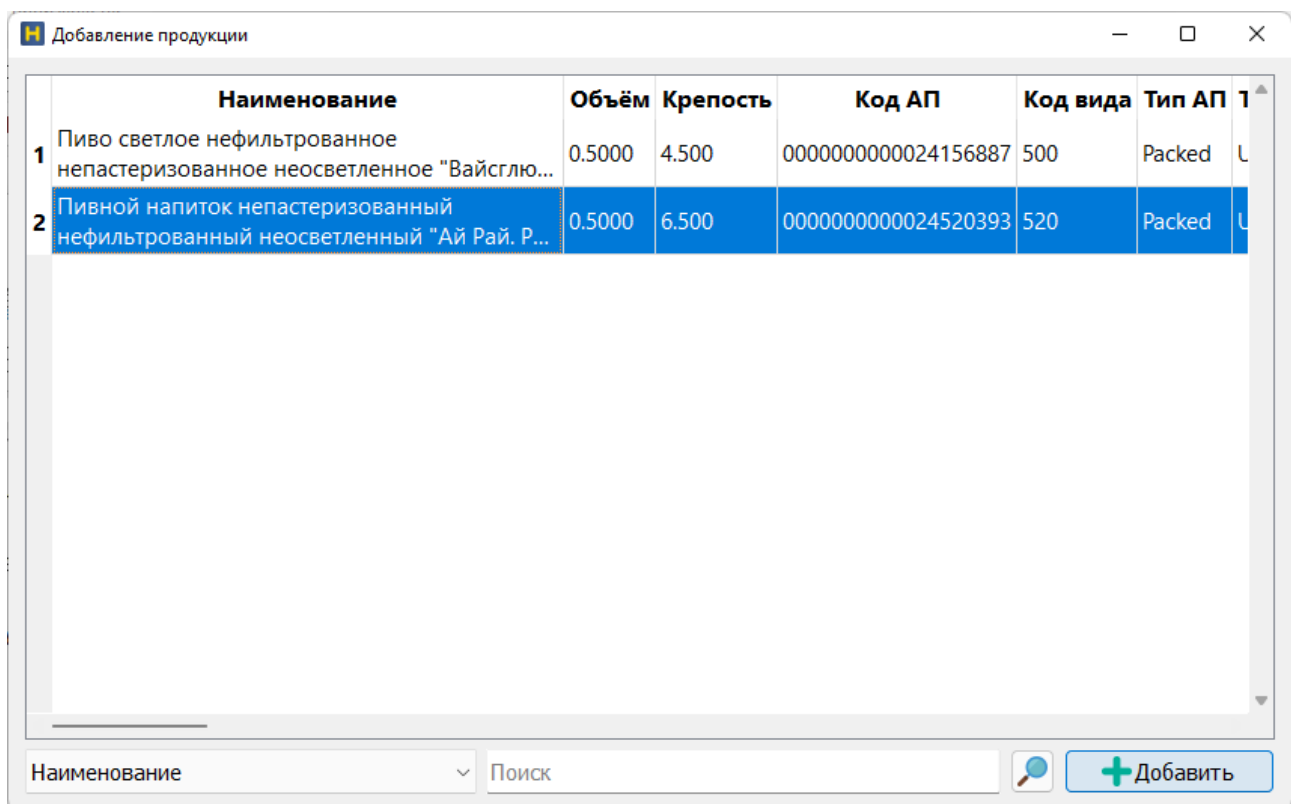
Тип Поиск УТМ

Чтобы открыть документ для редактирования нужно дважды щёлкнуть по нему ЛКМ. В появившемся окне нужно указать номер документа и выбрать из списка его тип. При необходимости можно заполнить поле **Комментарий**, но можно оставить и пустым.

Для добавления АП нужно на вкладке **Продукция** щёлкнуть ПКМ и выбрать пункт **Добавить АП**:



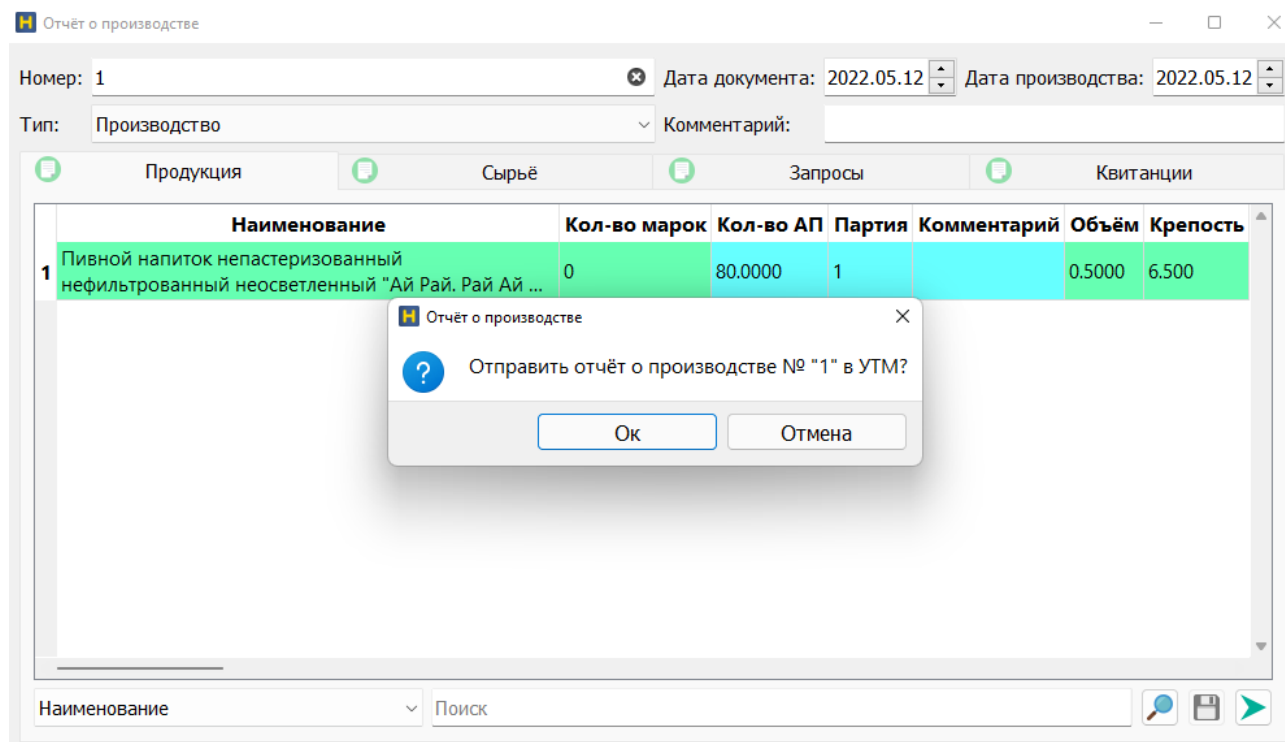
Откроется окно, в котором будет содержаться продукция из локального справочника АП. Для добавления АП можно дважды щёлкнуть по ней ЛКМ, либо выделить нужные позиции и нажать кнопку **Добавить**:



Выбранная продукция отобразится в документе на вкладке **Продукция**. В колонке **Кол-во АП** нужно указать количество производимой продукции (для

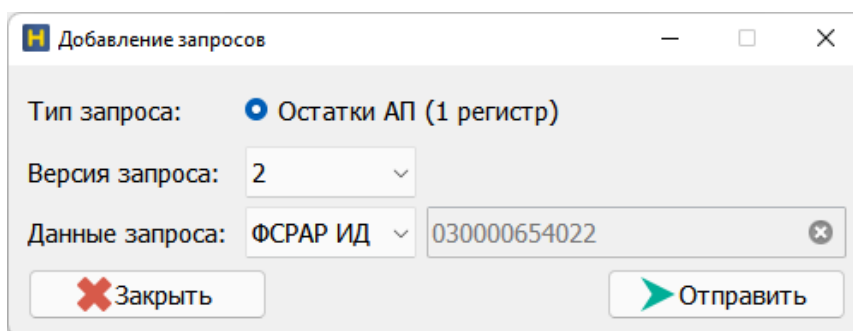
фасованной количество указывается в штуках, для нефасованной — в дал). В колонке **Партия** можно указать свой номер партии, либо оставить по умолчанию — 1. Колонку **Комментарий** можно заполнить при необходимости, либо оставить пустой.

Далее документ можно отправить в ЕГАИС. Для этого нужно нажать кнопку **Отправить** в правом нижнем углу окна документа:



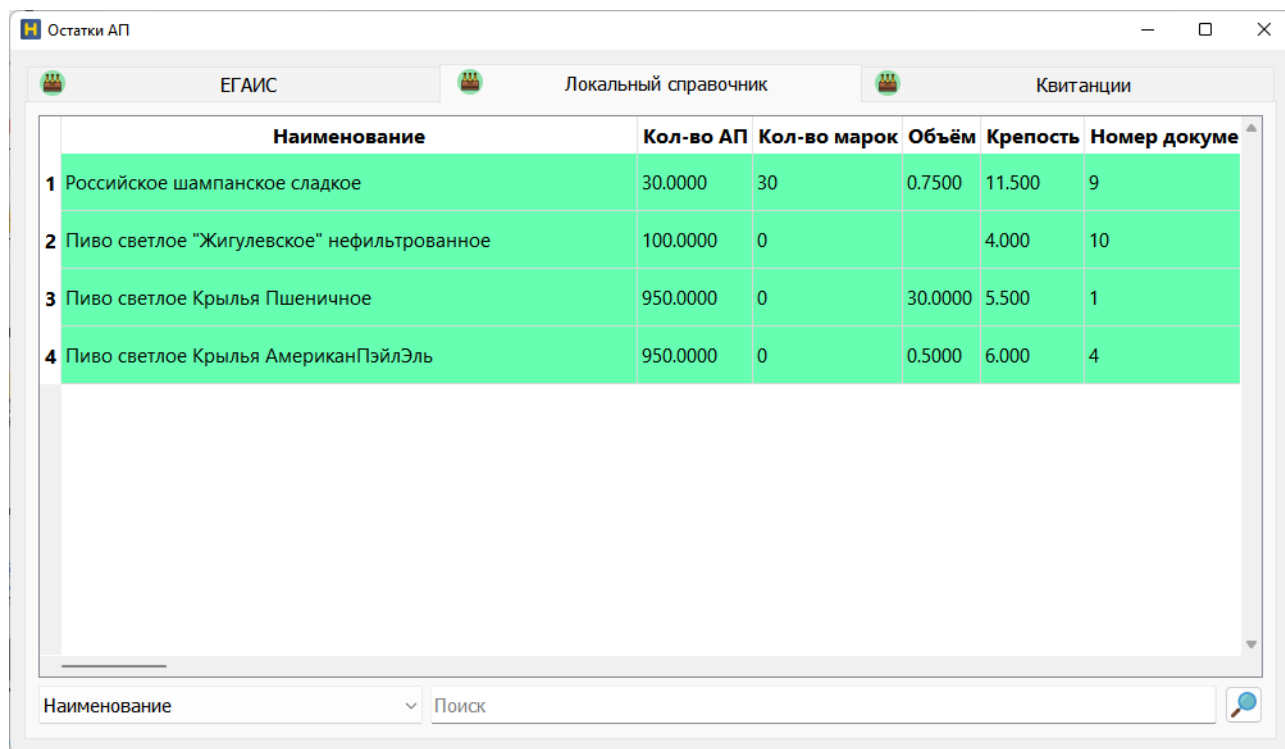
Для получения ответа от ЕГАИС по результатам обработки **Отчёта о производстве**, нужно нажать кнопку **УТМ**. В случае успешной обработки документа его статус изменится на **Проведён** и вся продукция, содержащаяся в нём, будет перемещена в **Остатки АП**.

Для просмотра остатков продукции нужно в разделе **Остатки АП** щёлкнуть ПКМ, выбрать пункт **Запросить** и нажать кнопку **Отправить**:



Для получения ответа на запрос остатков нужно нажать кнопку **УТМ**. В случае получения ответа статус запроса изменится на **Получен**. Чтобы открыть остатки нужно дважды щёлкнуть ЛКМ по запросу.

В открывшемся окне на вкладке **ЕГАИС** будет отображаться та продукция, которая есть на балансе организации по данным ЕГАИС. На вкладке **Локальный справочник** отображается продукция, которую добавляет, изменяет и удаляет сама программа AlcoHelp 3:

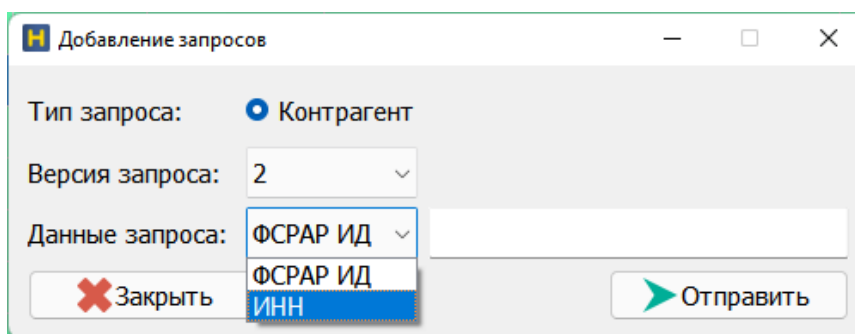


	Наименование	Кол-во АП	Кол-во марок	Объём	Крепость	Номер докуме
1	Российское шампанское сладкое	30.0000	30	0.7500	11.500	9
2	Пиво светлое "Жигулевское" нефильтованное	100.0000	0		4.000	10
3	Пиво светлое Крылья Пшеничное	950.0000	0	30.0000	5.500	1
4	Пиво светлое Крылья АмериканПэйлЭль	950.0000	0	0.5000	6.000	4

2. Отгрузка продукции.

Для отгрузки продукции нужно сформировать и отправить в ЕГАИС исходящую **ТТН**. Сама отгружаемая продукция должна находиться в локальных остатках. Также в **ТТН** нужно указывать реквизиты получателя, для этого в программе AlcoHelp 3 должен быть получен справочник контрагента.

Для того, чтобы запросить справочник контрагента нужно в разделе **Контрагенты** щёлкнуть ПКМ, выбрать пункт **Запросить**, указать данные ФСРАР ИД или ИНН и нажать кнопку **Отправить**:



Добавление запросов

Тип запроса: Контрагент

Версия запроса: 2

Данные запроса: ФСРАР ИД

ФСРАР ИД

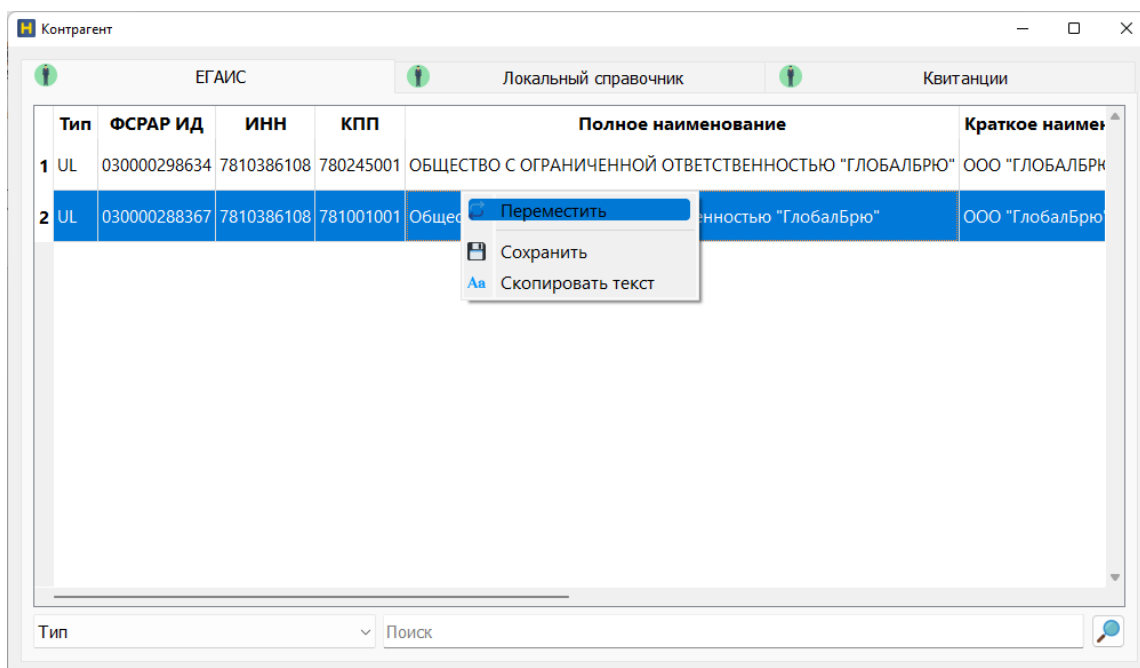
ИНН

Закреть

Отправить

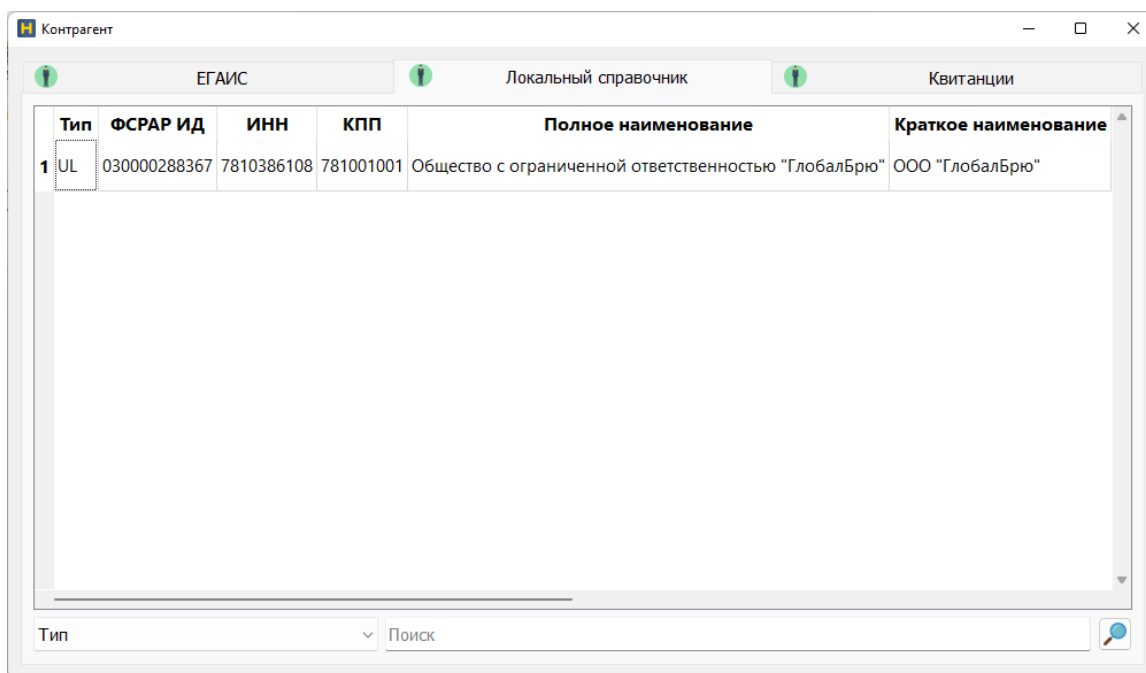
Для получения ответа от ЕГАИС на запрос справочника контрагента нужно нажать кнопку **УТМ**. Как только ответ будет получен статус запроса изменится на **Получен**. Чтобы открыть справочник нужно дважды щёлкнуть по нему ЛКМ. В

локальный справочник нужно перенести те адреса контрагента, на которые планируется отгружать продукцию. Для этого на вкладке ЕГАИС нужно выбрать необходимые позиции, щёлкнуть ПКМ и выбрать пункт **Переместить**:



В

результате нужные реквизиты контрагента будут перемещены в локальный справочник:



Для формирования исходящей **ТН**, нужно перейти в раздел **Накладные**, на вкладке **Исходящие** щёлкнуть ПКМ и нажать кнопку **Добавить**:

Добавление документов

Тип документа: Товарно-транспортная накладная

Версия документа: 4

Созданный документ отобразится в списке. Для его редактирования нужно дважды щёлкнуть ЛКМ. В появившемся окне нужно указать номер и тип **ТТН**, и выбрать получателя из локального справочника контрагентов (нажав на кнопку **+** напротив поля **Получатель**).

Для добавления продукции нужно на вкладке **Продукция** щёлкнуть ПКМ и выбрать пункт **Добавить АП**. В появившемся окне нужно выделить позицию и дважды щёлкнуть по ней ЛКМ, либо выделить нужные позиции и нажать кнопку **Добавить**:

Добавление продукции

	Наименование	Кол-во АП	Кол-во марок	Объём	Крепость	П
1	Российское шампанское сладкое	30.0000	30	0.7500	11.500	9
2	Пиво светлое "Жигулевское" нефilterованное	100.0000	0		4.000	1
3	Пиво светлое Крылья Пшеничное	950.0000	0	30.0000	5.500	1
4	Пиво светлое Крылья АмериканПэйлЭль	950.0000	0	0.5000	6.000	4

Наименование Поиск

Выбранная продукция отобразится в списке. В колонке **Кол-во АП** нужно указать количество отгружаемой продукции (для фасованной в штуках, для нефасованной — в дал). В колонке **Цена (за ед.)** должна быть указана цена за одну единицу продукции. Колонки **Партия** и **Упаковка** заполняются при необходимости, можно оставить и пустыми:

Исходящая ТТН

Номер: 1 Дата документа: 2022.05.12 Дата отгрузки: 2022.05.12

Тип: Расход Комментарий:

Получатель: ООО "ГлобалБрю" | ФСРАР ИД: 030000288367 | ИНН: 7810386108 | КПП: 781001001 | Адрес: 194292, г. Санкт-Петербург, +

Сумма: 14450.00 руб. Номер фиксации: Дата фиксации:

Продукция Транспорт Запросы Акты Квитанции

	Наименование	Остатки	Кол-во марок	Кол-во АП (факт.)	Кол-во АП (текущ.)	Цена (за ед.)
1	Пиво светлое "Жигулевское" нефильрованное	100.0000	0		20.0000	250.00000
2	Пиво светлое Крылья Пшеничное	950.0000	0		30.0000	315.00000

Наименование Поиск 🔍 📄 ▶

Далее необходимо перейти на вкладку **Транспорт** и заполнить информацию о перевозке продукции:

Исходящая ТТН

Номер: 1 Дата документа: 2022.05.12 Дата отгрузки: 2022.05.12

Тип: Расход Комментарий:

Получатель: 30000288367 | ИНН: 7810386108 | КПП: 781001001 | Адрес: 194292, г. Санкт-Петербург, 8-Й Верхний пер., д. 4, литер Л +

Сумма: 14450.00 руб. Номер фиксации: Дата фиксации:

Продукция **Транспорт** Запросы Акты Квитанции

Тип перевозки: Автомобиль

Перевозчик: ООО "Трансавто"

Заказчик: ООО "ГлобалБрю"

Право собственности: Изменено Прицеп:

Транспортное средство: Автомобиль Регистрационный номер: P250K0178

Водитель: Иванов И.И. Экспедитор: Иванов И.И.

Место погрузки: г. Москва, ул. Ясенная, д. 12, к. 3

Место разгрузки: г. Санкт-Петербург, 8-Й Верхний пер., д. 4, литер Л

Перенаправление:

После заполнения транспортного раздела, ТТН можно отправлять в ЕГАИС. Для этого на вкладке **Продукция** нужно нажать кнопку **Отправить** в нижнем правом углу окна документа.

После отправки ТТН количество продукции, указанное в ней, будет вычтено из локальных остатков. В случае отказа от ТТН получателем, либо

ошибки при обработке документа в ЕГАИС, количество продукции будет возвращено на остатки.